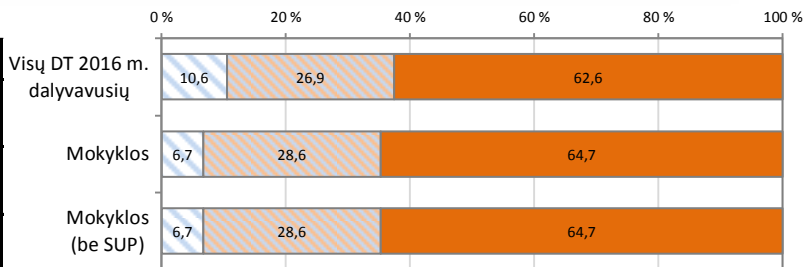
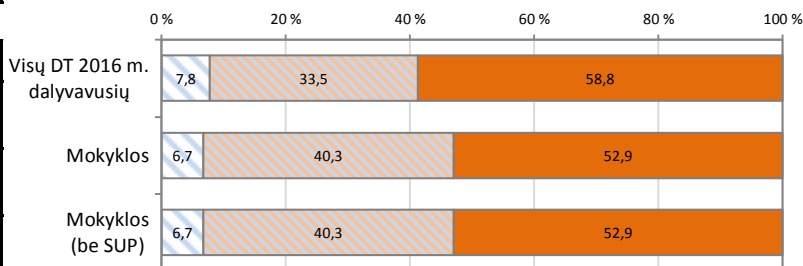


Mokinių pasiskirstymas pagal pasirengimą tolesniam mokymuisi

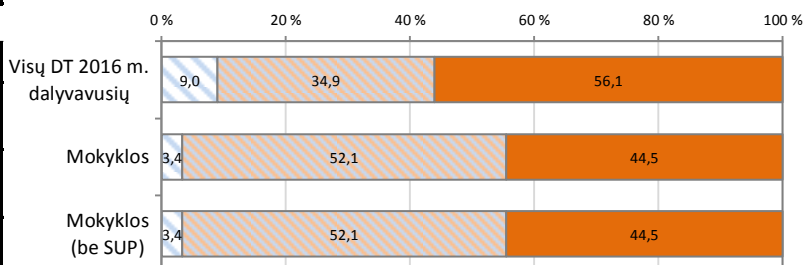
Matematika	Mokinių sk.	Proc.
Didelė rizika tolesniam mokymuisi	8	6,7 %
Nepakankamai pasirengęs tolesniam mokymuisi	34	28,6 %
Pasirengęs tolesniam mokymuisi	77	64,7 %



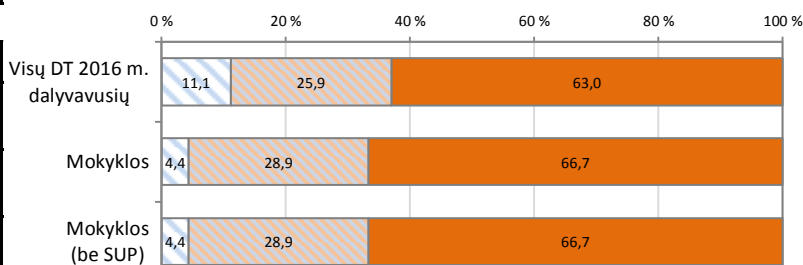
Skaitymas	Mokinių sk.	Proc.
Didelė rizika tolesniam mokymuisi	8	6,7 %
Nepakankamai pasirengęs tolesniam mokymuisi	48	40,3 %
Pasirengęs tolesniam mokymuisi	63	52,9 %



Rašymas (1 dalis)*	Mokinių sk.	Proc.
Didelė rizika tolesniam mokymuisi	4	3,4 %
Nepakankamai pasirengęs tolesniam mokymuisi	62	52,1 %
Pasirengęs tolesniam mokymuisi	53	44,5 %



Rašymas (2 dalis)	Mokinių sk.	Proc.
Didelė rizika tolesniam mokymuisi	5	4,4 %
Nepakankamai pasirengęs tolesniam mokymuisi	33	28,9 %
Pasirengęs tolesniam mokymuisi	76	66,7 %

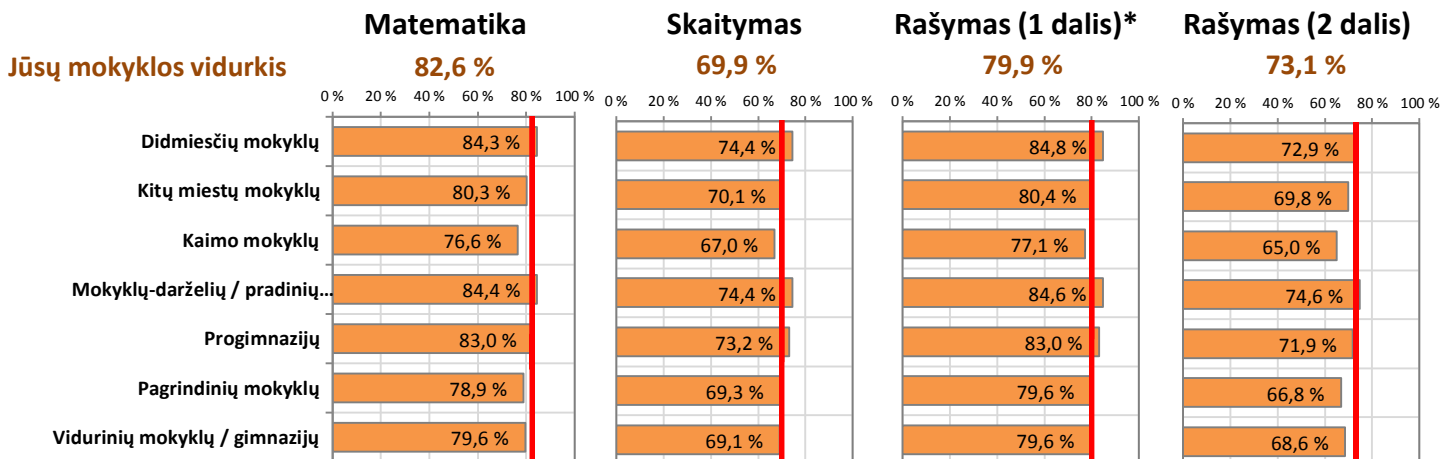


Legend: Didelė rizika tolesniam mokymuisi (blue), Nepakankamai pasirengęs tolesniam mokymuisi (hatched), Pasirengęs tolesniam mokymuisi (orange)

Skirtingų vietovių ir mokyklų tipų mokinių pasiekimų palyginimas

Vidutiniškai surinktų taškų dalis (proc.)

Jūsų mokyklos pasiekimai pažymėti vertikalia linija

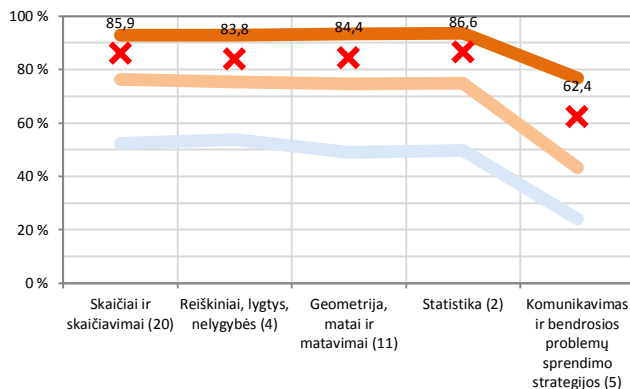


*Rašymo testo 1 dalį (kalbos sandaros pažinimas) atliko tik mokyklų lietuvių mokomąja kalba mokiniai.

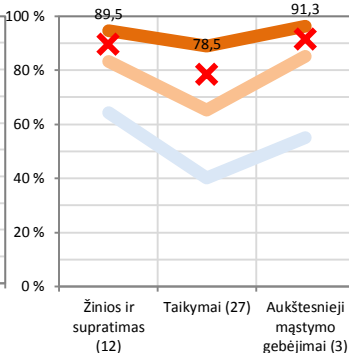
Apibendrinta mokyklos 2 klasės mokinių surinktų taškų dalis (proc.) pagal atskiras testuojamų dalykų turinio ir kognityvinių gebėjimų sritis

Matematika

Pagal ugdymo turinio sritis



Pagal kognityvinių gebėjimų grupes



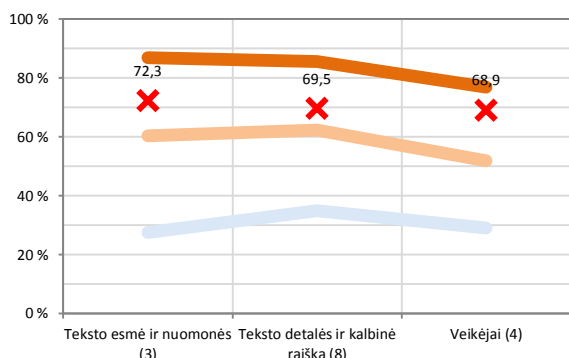
Visų mokinių su didele rizika tolesniam mokymuisi, dalyvavusių DT 2016 m., rezultatai

Visų nepakankamai pasirengusių tolesniam mokymuisi mokinių, dalyvavusių DT 2016 m., rezultatai

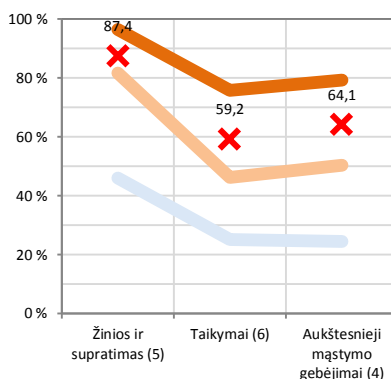
Visų pasirengusių tolesniam mokymuisi mokinių, dalyvavusių DT 2016 m., rezultatai

Skaitymas

Pagal veiklos sritis



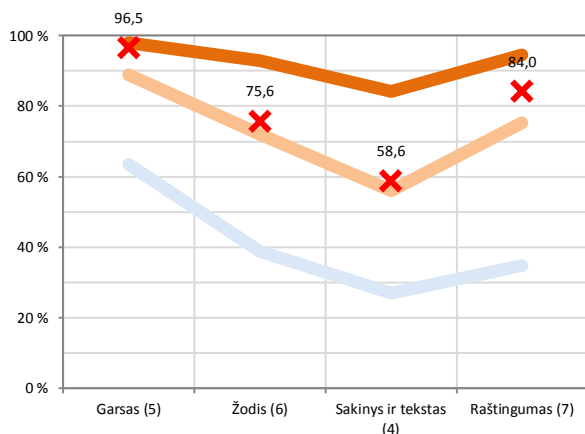
Pagal kognityvinių gebėjimų grupes



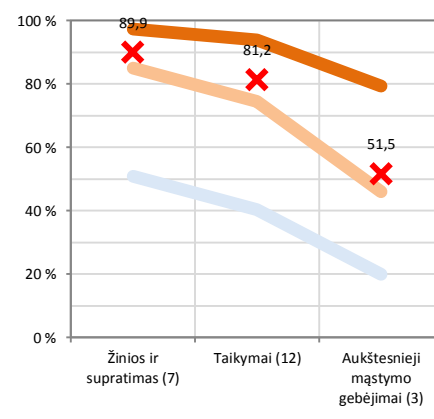
Diagramose parodyta, kokią dalį (proc.) taškų vidutiniškai surinko mokykla ir kiek vidutiniškai taškų surinko skirtingų grupių pagal pasirengimą tolesniam mokymuisi visi DT 2016 m. dalyvavę mokiniai. Horizontaliojoje ašyje nurodoma, kokios veiklos sritys ir kokie gebėjimai buvo vertinami (skliausteliuose nurodyta, kiek iš viso taškų buvo galima surinkti iš atitinkamos srities). Šios diagramos leidžia vaizdžiai įvertinti mokyklos stipriąsias ir silpnąsias sritis.

Rašymas, 1 dalis (kalbos sandaros pažinimas)*

Pagal veiklos sritis

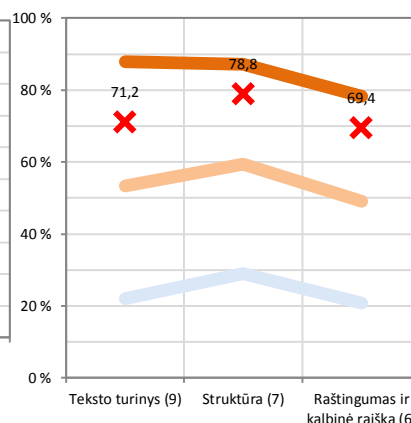


Pagal kognityvinių gebėjimų grupes



Rašymas, 2 dalis (teksto kūrimas)

Pagal vertinimo kriterijus



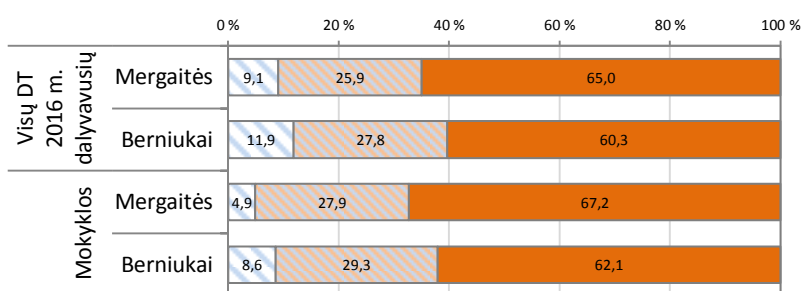
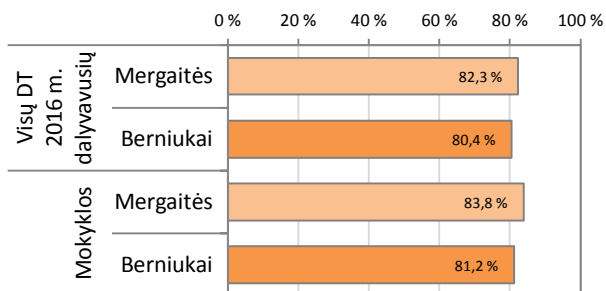
*Rašymo testo 1 dalį (kalbos sandaros pažinimas) atliko tik mokyklų lietuvių mokomąja kalba mokiniai.

Mokinių pasiekimų analizė pagal lytį

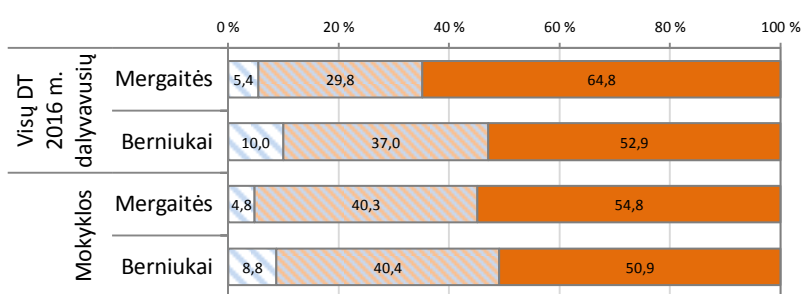
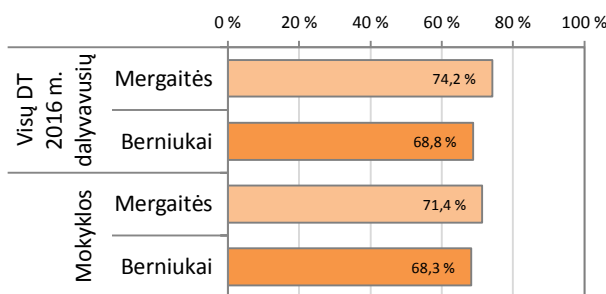
Vidutiniškai surinktų taškų dalis (proc.)

Pasiskirstymas pagal pasirengimą tolesniam mokymuisi (proc.)

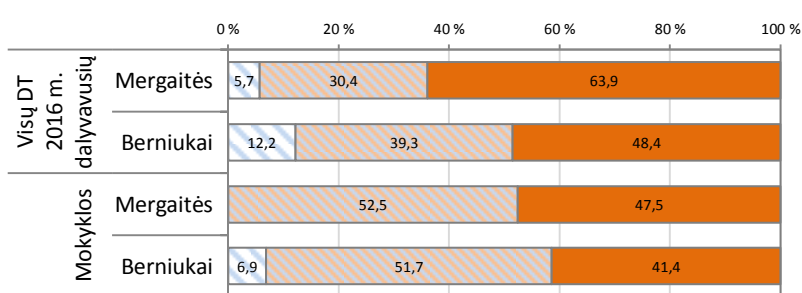
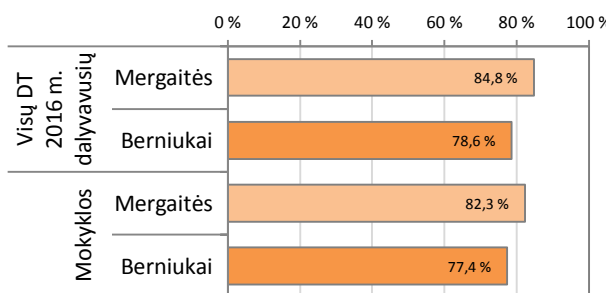
Matematika



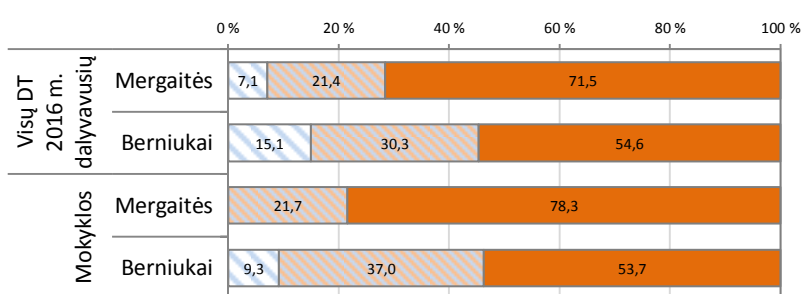
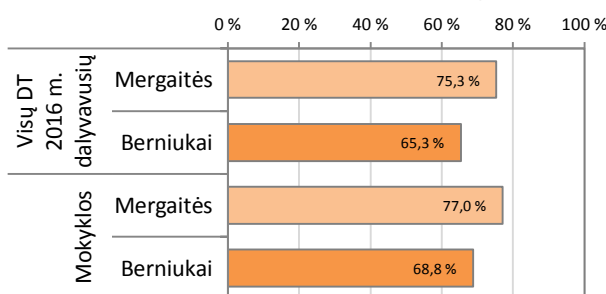
Skaitymas



Rašymas 1 dalis (kalbos sandaros pažinimas)*



Rašymas 2 dalis (teksto kūrimas)



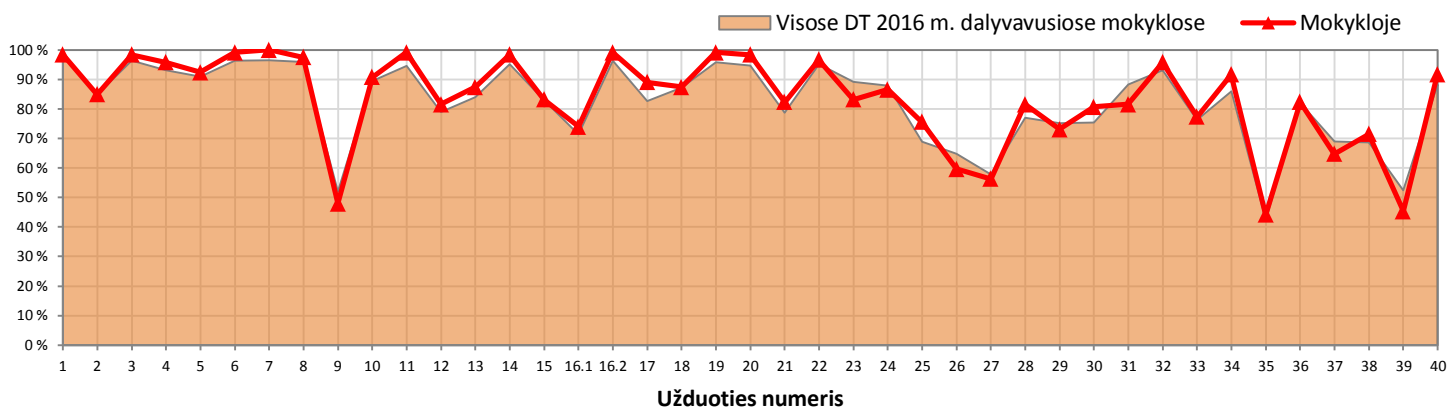
- Didelė rizika tolesniam mokymuisi
- Nepakankamai pasirengęs tolesniam mokymuisi
- Pasirengęs tolesniam mokymuisi

*Rašymo testo 1 dalį (kalbos sandaros pažinimas) atliko tik mokyklų lietuvių mokomąja kalba mokiniai.

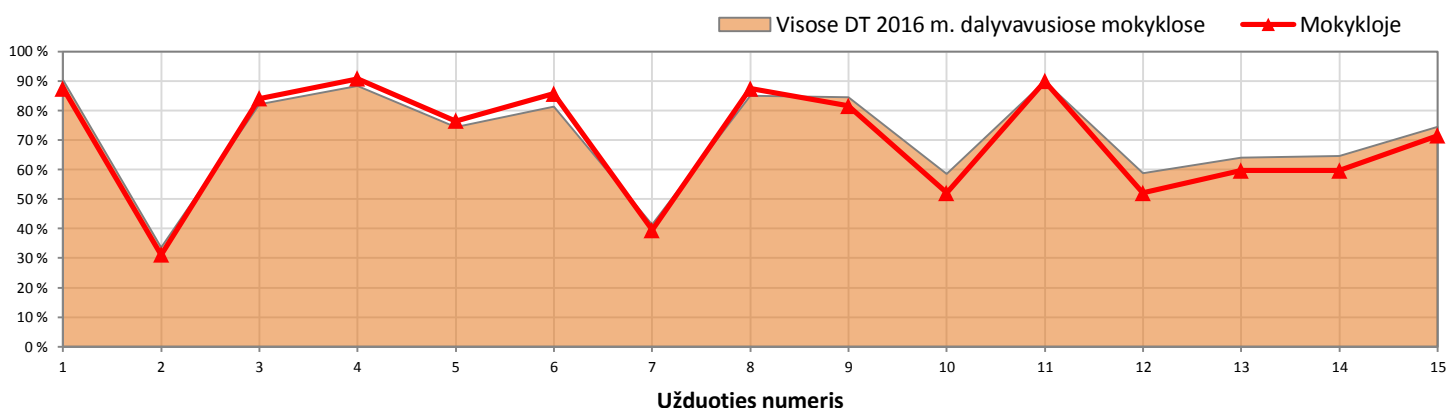
Atskirų užduočių pasiekimų (užduočių sunkumo) analizė

Teisingai užduotį atlikusių mokinių dalis (proc.)

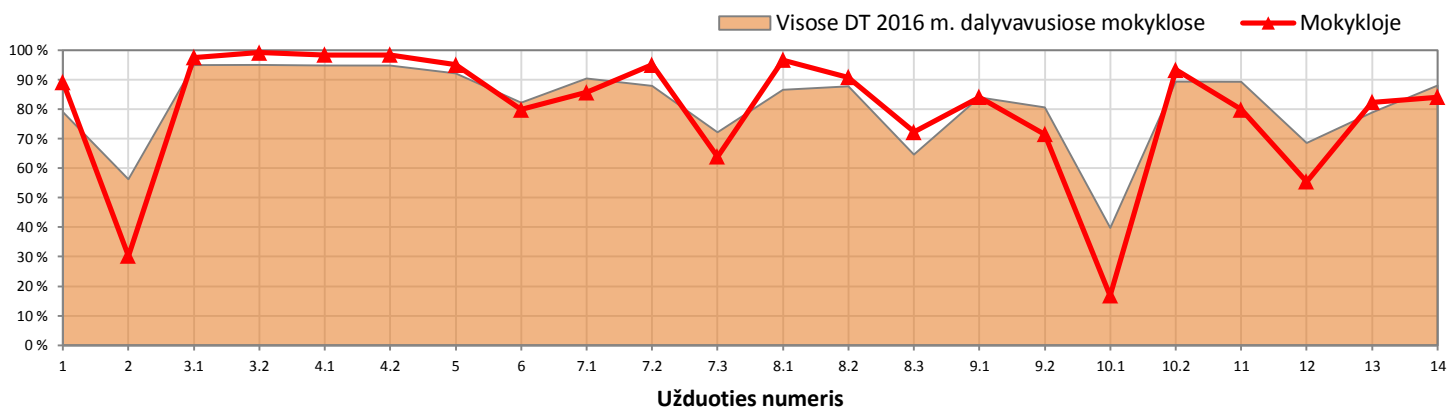
Matematika



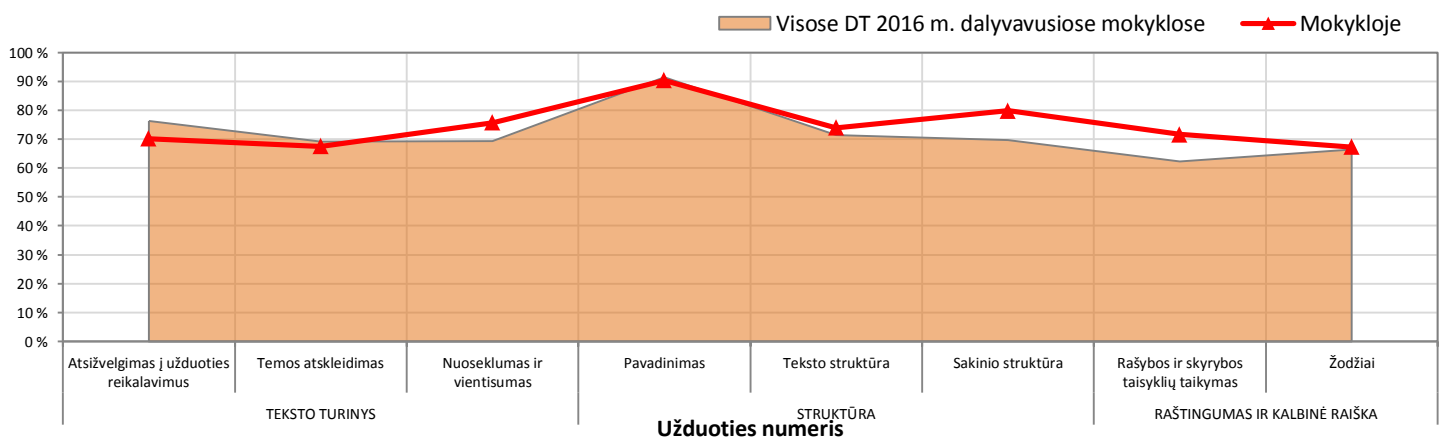
Skaitymas



Rašymas 1 dalis (kalbos sandaros pažinimas)*



Rašymas 2 dalis (teksto kūrimas)



*Rašymo testo 1 dalį (kalbos sandaros pažinimas) atliko tik mokyklų lietuvių mokomąja kalba mokiniai.